



LA PIRATERIA NEL MONDO DEL LIBRO

Roma, 29 Marzo 2022

I TARGET D'INDAGINE E I CONTENUTI PIRATATI ANALIZZATI

PIRATERIA VARIA

Base: Popolazione 15+
~51,7 milioni



2700 interviste ONLINE
rappresentative per genere, età, area geografica, ampiezza centro, professione e titolo di studio

PIRATERIA TESTI UNIVERSITARI

Base: STUDENTI 18+
~1,8 milioni – 3% pop.



706 interviste ONLINE
rappresentative per genere, età, area geografica

PIRATERIA LIBRI E BANCHE DATI PROFESSIONALI

Base: LIBERI PROFESS.
~1,4 milioni – 3% pop.



720 interviste ONLINE
rappresentative per area geografica

La rilevazione è stata condotta nel mese di **ottobre 2021**
con i 12 mesi precedenti come periodo di riferimento per gli atti rilevati

AGENDA

1. **Scenario: a cavallo tra 2020 e 2021**
2. **Pirateria editoriale: stime e danni**
3. **Consapevolezza del reato**
4. **Pirateria varia**
5. **Pirateria universitaria**
6. **Pirateria professionale**

SCENARIO:

A CAVALLO TRA 2020 E 2021

1

MOTIVI DI ACQUISTO DI LIBRI ORIGINALI - VARIA

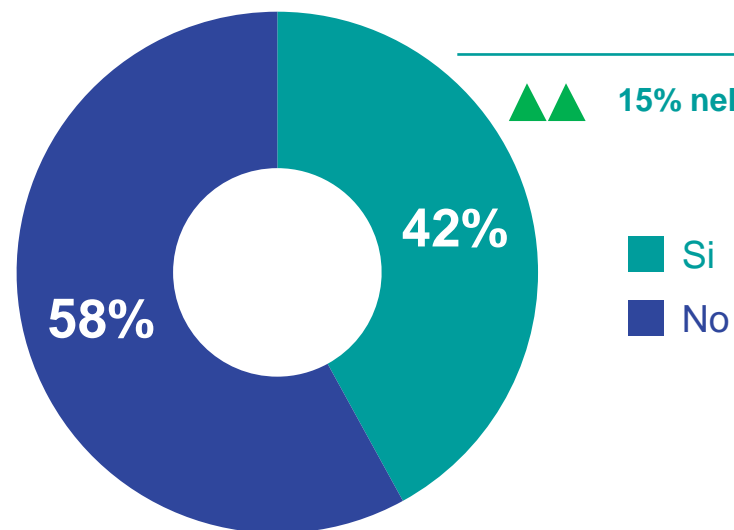
Base: hanno acquistato più libri originali nel corso del 2020



POSSESSO IN FAMIGLIA DI ABBONAMENTI A PIATTAFORME DI EBOOK E AUDIOLIBRI

Base: popolazione 15+

POSSESSORI DI ALMENO UN ABBONAMENTO



▲▲ 15% nel 2019



Profilo: concentrazioni rispetto alla popolazione italiana

Giovani (Under35)
Laureati
Classe dirigente

PIRATERIA EDITORIALE: STIME E DANNI

2

INCIDENZA DELLA PIRATERIA

PIRATERIA VARIA



35%

36% nel 2019

della **POPOLAZIONE 15+**

PIRATERIA TESTI UNIVERSITARI



81%

80% nel 2019

degli **STUDENTI 18+**

PIRATERIA LIBRI E BANCHE DATI PROFESSIONALI

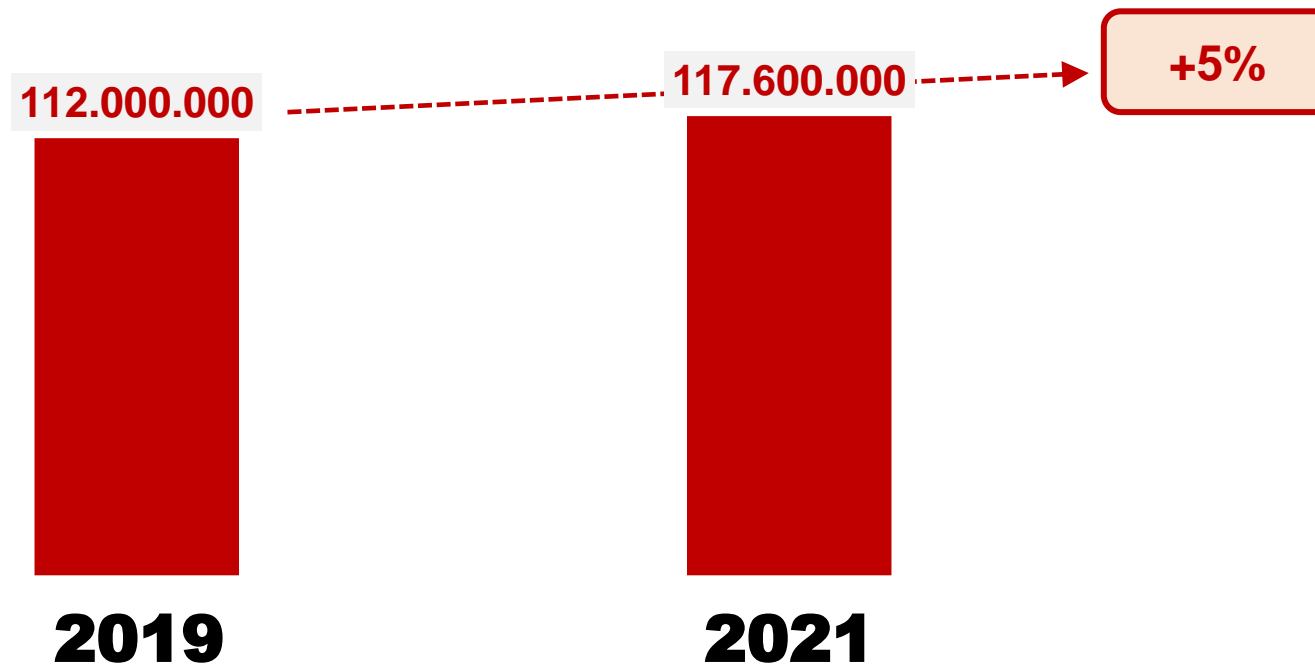


56%

61% nel 2019

dei **LIBERI PROFESSIONISTI**

ATTI DI PIRATERIA



STIMA DEL DANNO ALL'EDITORIA

(ossia del valore delle vendite perso a causa di mancati acquisti "legali")

PIRATERIA
VARIA



~ € 423mio

PIRATERIA
TESTI UNIVERSITARI



~ € 230mio

PIRATERIA
LIBRI E BANCHE DATI
PROFESSIONALI



~ € 118mio

~ € 771mio

DANNO ALL'EDITORIA PER **CANALE D'ACQUISTO**

(ossia **valore delle vendite perso** a causa di mancati acquisti "legali")



Store online

~ € 455mio



Librerie

~ € 243mio



Abbonamenti

~ € 73mio

~ € 771mio

DANNO ALL'EDITORIA PER **CONTENUTO**

(ossia **valore delle vendite perso** a causa di mancati acquisti "legali")



Formato fisico ~ € 551



Formato digitale ~ € 220

~ € 771mio

IMPATTO DEL DANNO SUL MERCATO DEL LIBRO

Valore del mercato
(stima AIE 2021)

~ € 3,239 mld

Valore del mercato al netto di
scolastico ed export
(stima AIE 2021)

~ € 2,450 mld

~ € 771 mio (31%)

~ €423 mio

~ €230 mio

~ € 118 mio



VARIA



TESTI UNIVERSITARI



LIBRI E BANCHE DATI
PROFESSIONALI

STIMA DEL DANNO COMPLESSIVO AL SISTEMA PAESE



Basato sulla tavola input output simmetrica, branca per branca, che descrive le relazioni interindustriali; fonte: Istat



~ € 771mio



Fatturato

~ € 1,88 mld

Fisco

~ € 322mio

Perdita occupazionale

~13.100 posti



di cui ~5.400 posti nel mondo del libro

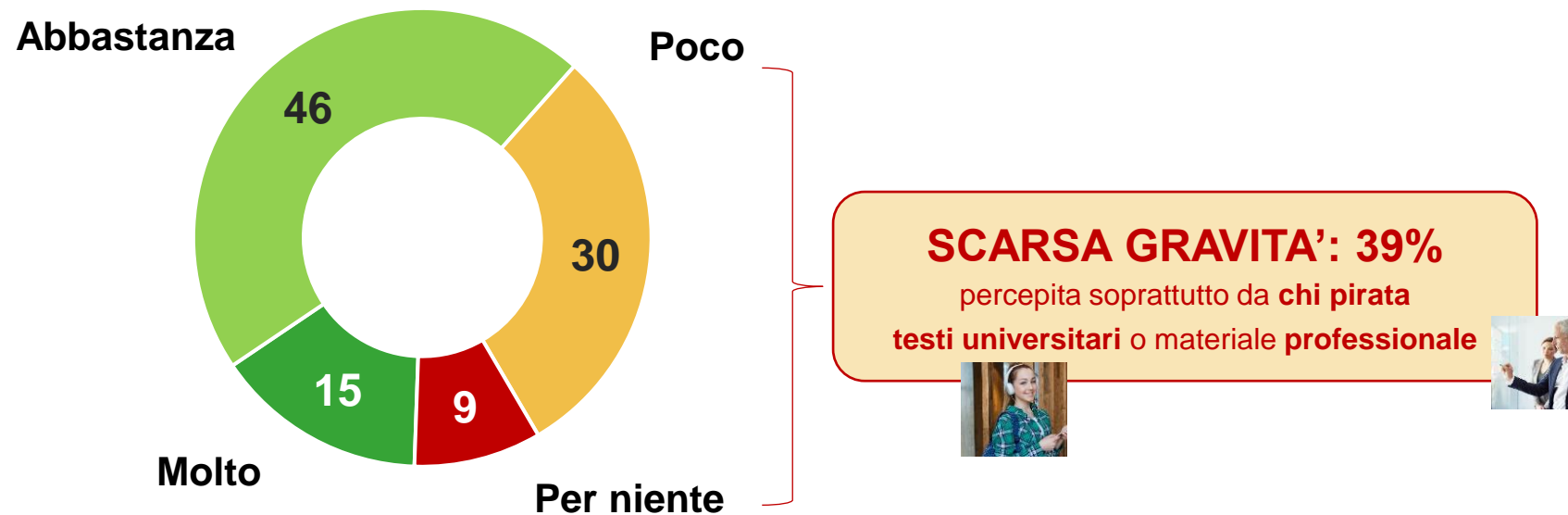
CONSAPEVOLEZZA E PERSEGUIBILITA'

3

GRAVITA' PERCEPITA

Base: popolazione 15+

A suo avviso, questi atti **quanto sono gravi** / da perseguire legalmente?



PERCEZIONE DI IMPUNITA'

Base: popolazione 15+

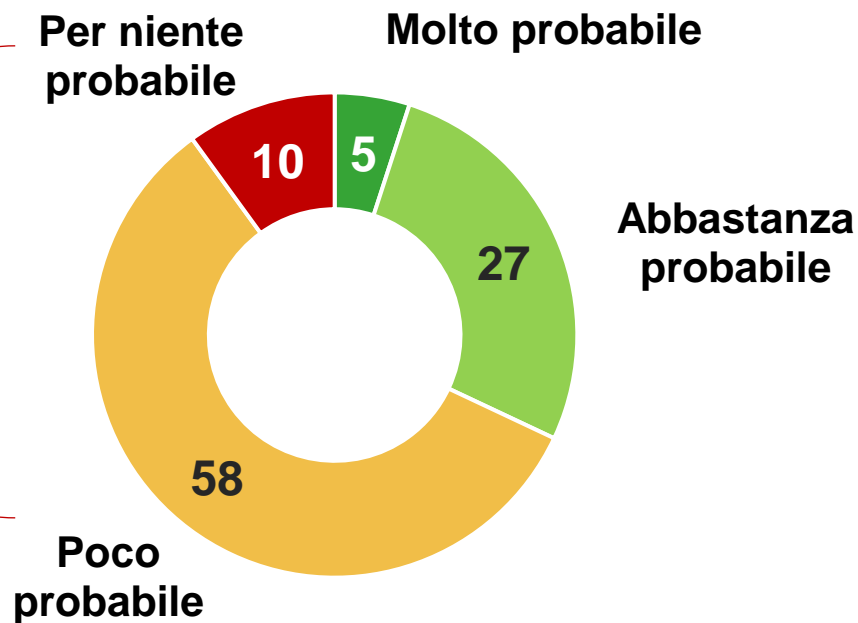
82%
**SA CHE SI TRATTA
DI COMPORTAMENTI
ILLEGALI**

A suo avviso, **quanto è probabile** che reati di questo tipo **vengano scoperti e puniti** da parte dell'autorità competente?

SCARSA PROBABILITA': 68%

percepita soprattutto da chi **pirata materiale**

professionale



PIRATERIA VARIA

4

PIRATERIA VARIA

35%

**INCIDENZA SULLA
POPOLAZIONE**

9%
Fisica

33%
Digitale

5,3

**ATTI DI PIRATERIA
MEDI INDIVIDUALI**

~95mio

**ATTI DI PIRATERIA
TOTALI**

Base: Popolazione
51.678.144



Stima riferita al totale della popolazione italiana 15+, pari a 51.678.144 (Istat 2021)

COMPORTAMENTI PIRATA NEGLI ULTIMI 12 MESI INCIDENZA E FREQUENZA DEGLI ATTI

Base: popolazione 15+



STIME DELLA PIRATERIA DI VARIA

~36mio

**VENDITE
PERSE**

Base: Popolazione 15+
51.678.144

~ € 423mio

**DANNO ECONOMICO
ALL'EDITORIA**

a fronte di prezzi
sostanzialmente stabili, ma di
una **più ampia offerta legale**
(es. diffusione abbonamenti ad
app/piattaforme web)



PIRATERIA TESTI UNIVERSITARI

5

LEZIONI UNIVERSITARIE IN PERIODO COVID

Base: studenti universitari

Attraverso quali modalità ha seguito le lezioni universitarie nell'anno accademico 2020/2021?



- Prevalentemente in presenza
- In equal misura in presenza e a distanza
- Prevalentemente a distanza
- Frequentavo la scuola superiore nell'a.a. 2020/2021

PIRATERIA TESTI UNIVERSITARI

81%

**INCIDENZA SU
STUDENTI UNIVERSITARI**

56%
Fisica

70%
Digitale

10,6 ~15,3mio

**ATTI DI PIRATERIA
MEDI INDIVIDUALI**

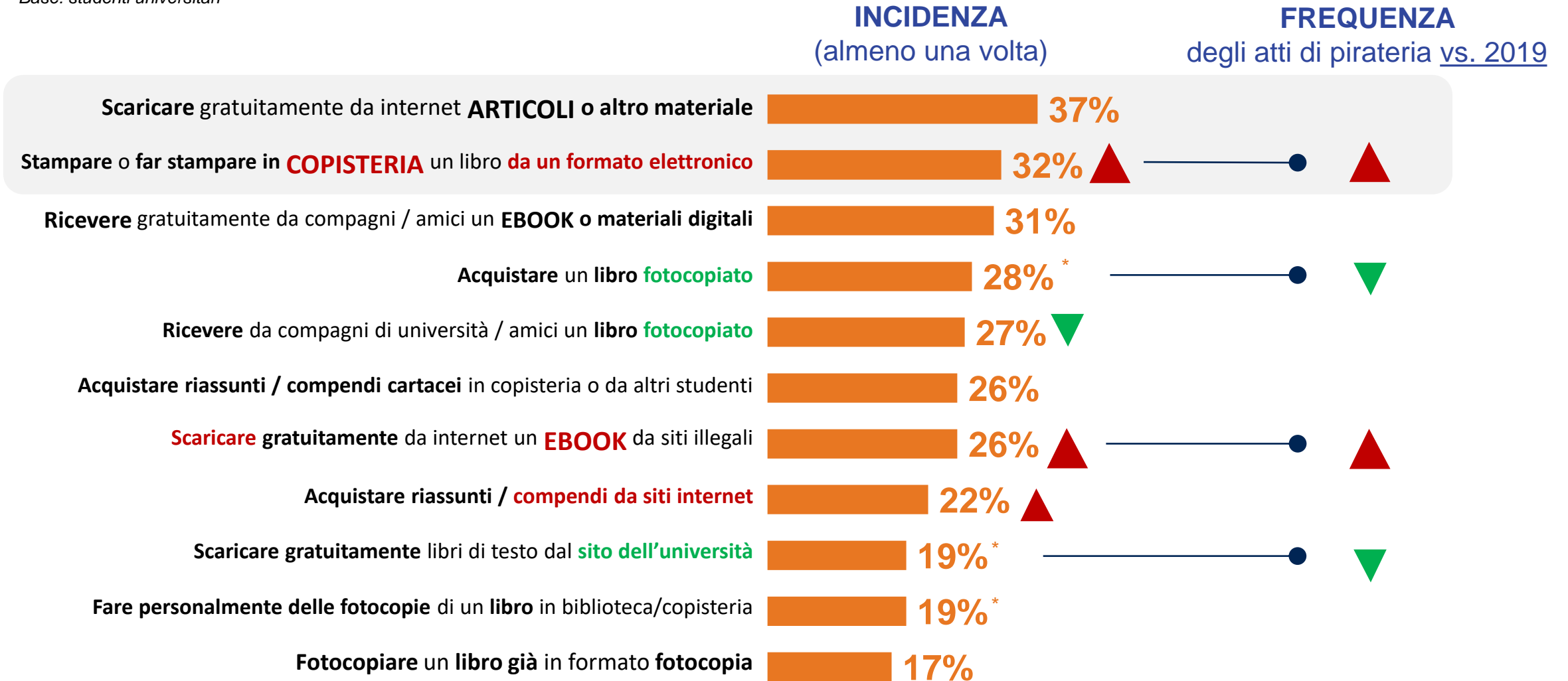
**ATTI DI PIRATERIA
TOTALI**

Base: STUDENTI 18+
~1,8 milioni – 3% pop.



COMPORAMENTI PIRATA NEGLI ULTIMI 12 MESI INCIDENZA E FREQUENZA DEGLI ATTI

Base: studenti universitari



STIME DELLA PIRATERIA DI TESTI UNIVERSITARI

~6mio

**VENDITE
PERSE**

~ € 230mio

**DANNO ECONOMICO
ALL'EDITORIA**

a fronte di circa 220
milioni di euro di vendite
realizzate dal comparto
nel 2021

Base: STUDENTI 18+
~1,8 milioni – 3% pop.



PIRATERIA LIBRI E BANCHE DATI PROFESSIONALI


6

I LIBERI PROFESSIONISTI COINVOLTI NELLA RICERCA

 **Ingegnere /
Architetto /
Geometra**

**Avvocato /
Notaio** 

 **Consulente
del lavoro**

**Medico specialista /
Farmacista / Veterinario /
Psicologo / Odontoiatra** 

**Commercialista /
Fiscalista /
Ragioniere** 

**PIRATERIA
LIBRI E BANCHE DATI
PROFESSIONALI**

56%

INCIDENZA SU LIBERI PROF.

**17%
Fisica**

**53%
Digitale**

9,3

**ATTI DI PIRATERIA
MEDI INDIVIDUALI**

~7,3mio

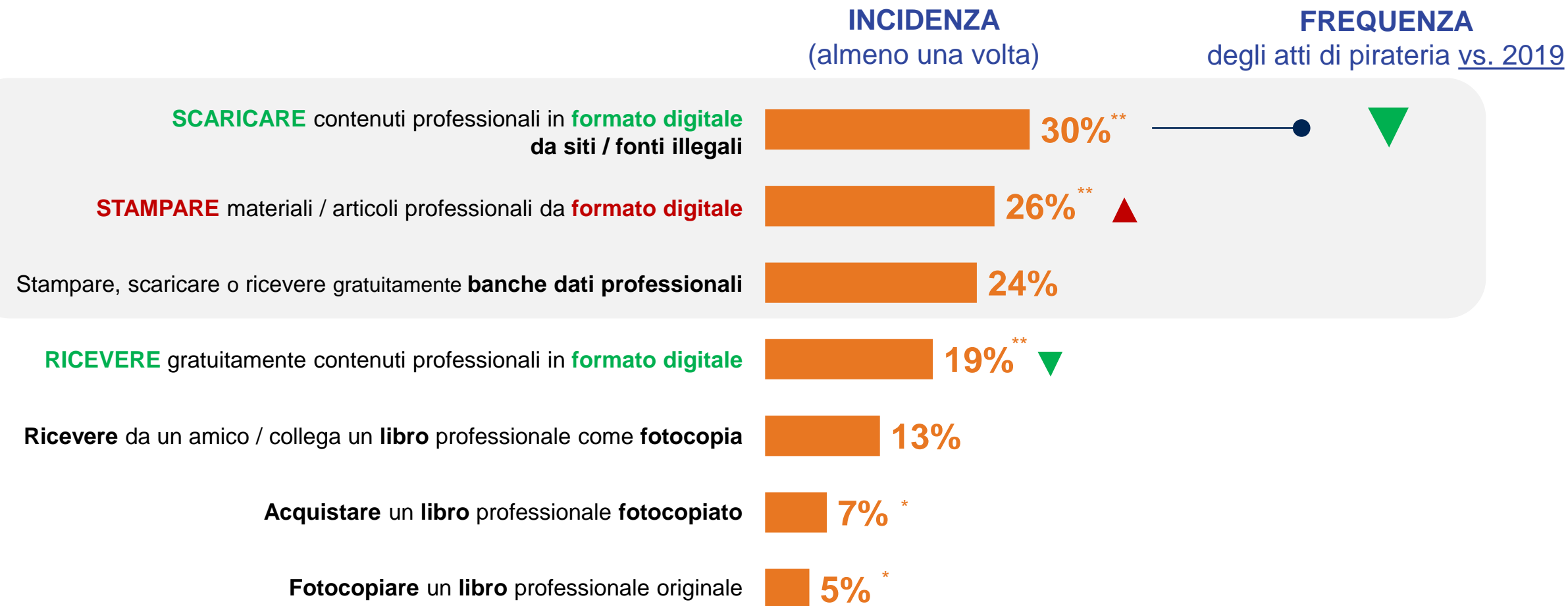
**ATTI DI PIRATERIA
TOTALI**

**Base: LIB.PROF.
~1,4 milioni – 3% pop.**



COMPORTAMENTI PIRATA NEGLI ULTIMI 12 MESI INCIDENZA E FREQUENZA DEGLI ATTI

Base: liberi professionisti

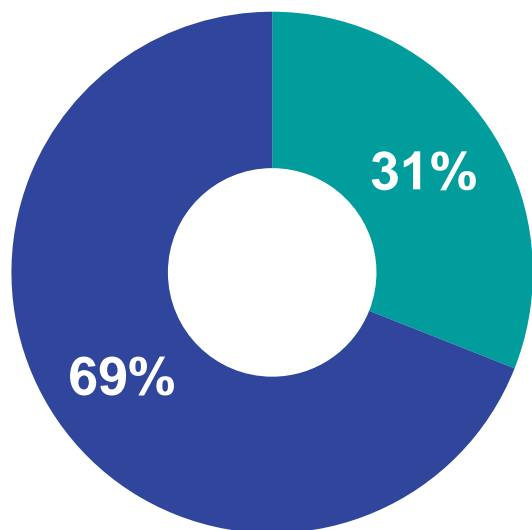


PIRATERIA E ABBONAMENTI PROFESSIONALI

Base: liberi professionisti

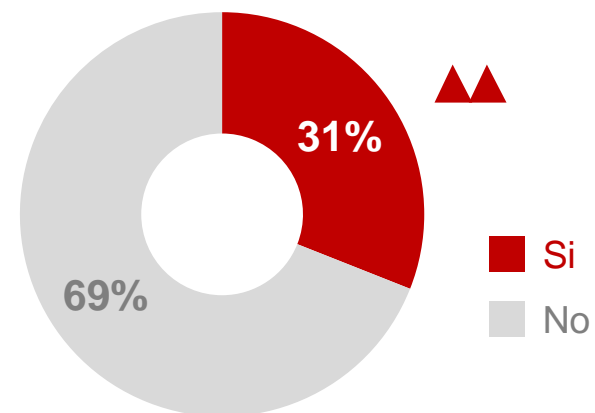
POSSESSORI DI ALMENO UN ABBONAMENTO

■ No ■ Si



Il **35%** degli abbonati dichiara di avere **MENO utenze** rispetto al numero di persone che le usano (in aumento rispetto al 2019)

Vi capita di **CONDIVIDERE** questi abbonamenti anche con persone/ professionisti **al di fuori della vostra azienda / attività?**



**STIME DELLA PIRATERIA
DI LIBRI E BANCHE DATI
PROFESSIONALI**

~2,8mio

**VENDITE
PERSE**

~ €118mio

**DANNO ECONOMICO
ALL'EDITORIA**

**Base: LIB.PROF.
~1,4 milioni – 3% pop.**



IN SINTESI...

Seppure la platea degli italiani che compiono atti di pirateria risulti sostanzialmente stabile negli ultimi due anni, **si pirata più frequentemente soprattutto in formato digitale.**

Si stima che **il danno economico delle pirateria equivalga all'incirca ad un terzo** del corrispettivo valore del mercato legale del libro.

La stragrande maggioranza degli italiani è consapevole che piratando si commette un reato, ma **emerge una forte percezione di impunità**, soprattutto da parte dei professionisti che piratano testi e banche dati professionali.

NOTA INFORMATIVA
SU TARGET, CAMPIONE E METODOLOGIA

GRAZIE

GAME CHANGERS

